

FELINE GRIMACE SCALE[®]

FACT SHEET



¿PORQUÉ?

Los cambios de comportamiento inducidos por el dolor son únicos en los gatos y pueden ser sutiles



¿QUÉ?

La escala de la mueca felina (FGS) es un método rápido y fiable de evaluación del dolor agudo basado en cambios en las expresiones faciales



¿CUANDO?

La evaluación del dolor debe ser evaluada en todos los gatos tanto como sea necesario según cada caso



¿CÓMO?




¿QUIÉN?

El instrumento ha sido desarrollado y validado para ser usado por el equipo de veterinarios y los guardianes de los gatos

Hay 5 unidades de acción (UA)


- Posición de las orejas
- Apertura orbital
- Tensión del hocico
- Posición de los bigotes
- Posición de la cabeza

- Cada UA se puntúa en una escala de 0 a 2
- La puntuación final es la suma de todas las puntuaciones
- Se sugiere la analgesia con una puntuación $\geq 4/10$



0 = UA ausente


- Orejas hacia adelante
- Ojos abiertos
- Hocico relajado (forma redonda)
- Bigotes relajados y curvos
- Cabeza sobre la línea de los hombros



1 = UA moderadamente presente*

- Orejas ligeramente separadas
- Ojos parcialmente abiertos
- Hocico levemente tenso
- Bigotes levemente curvos o rectos
- Cabeza alineada con la línea de los hombros

* El puntaje 1 puede ser asignado cuando no hay certeza acerca de la presencia o ausencia de la UA



2 = UA marcadamente presente

- Orejas aplanadas y rotadas hacia afuera
- Ojos entrecerrados
- Hocico tenso (forma elíptica)
- Bigotes rectos y hacia adelante
- Cabeza bajo la línea de los hombros o inclinada hacia abajo

Université 
de Montréal

Esta hoja informativa ha sido posible gracias a una subvención sin restricciones de



Descargue la aplicación FGS para obtener más información y practicar sus habilidades. Consulta nuestro linktree para obtener más información.



Steagall Laboratory
felinegrimacescale@umontreal.ca
www.felinegrimacescale.com